



EASY SHINGLE®

Vantaggi delle tegole canadesi Easy Shingle

- Estremamente leggere
- Ideali per rifacimenti
- Resistenti all'azione del vento e alla grandine
- Posa estremamente facile
- Resistenti all'azione dei raggi UV

SUGGERIMENTI
PROGETTUALI



Aspettativa di vita superiore ai **25 anni**



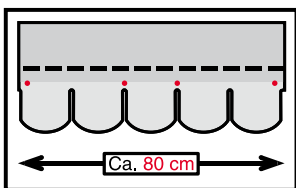
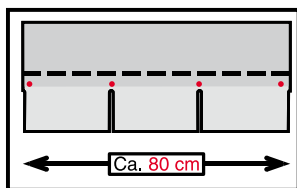
www.easyshingle.com

SUGGERIMENTI
PRATICI

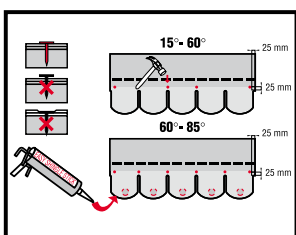
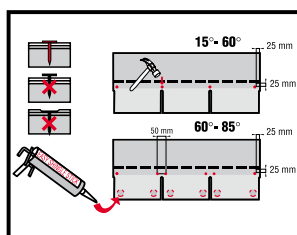


Guida per la posa tegole Easy Shingle®

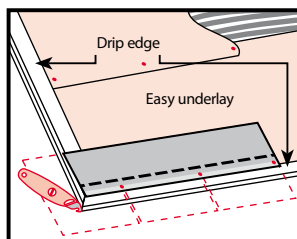
Per posare 2 m² di tegole canadesi è necessario un pacco di tegole Easy Shingles®, 100 chiodi e una cartuccia di mastice a base di bitume Easy Shingle® Stick.



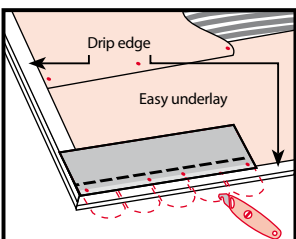
2 m² a pacco



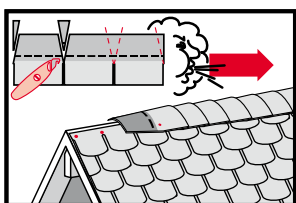
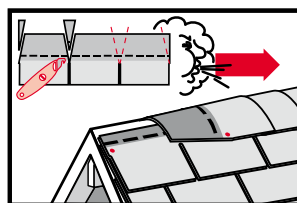
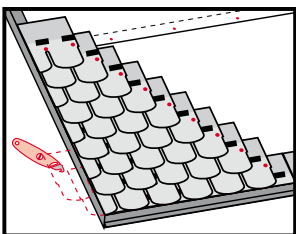
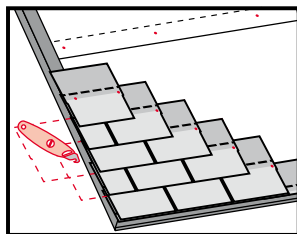
Utilizzare chiodi galvanizzati Easy Shingle® e cartucce di mastice bituminoso Easy Shingle® Stick



1 pacco =
14 metri di linea di partenza



1 pacco =
13 metri di linea di partenza



Tagliare le tegole come illustrato nell'immagine



www.easyshingle.com